



# 式辞用紙

OA対応

多用途用紙

筆書き不要

必要なだけ

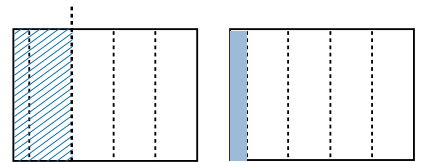
美しい仕上り

今やパソコンで式辞や祝辞を書く時代。  
便利なA4規格サイズだから様々なプリンタで印字が可能です。  
あとはミシン目に沿って折るだけなので素早くきれいに作れます。



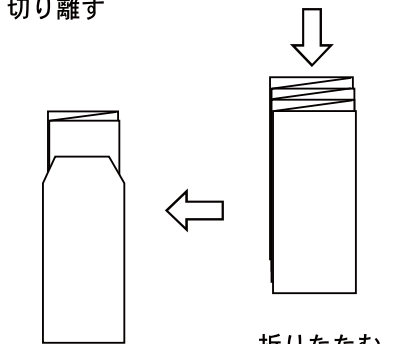
## <使い方>

プリンタで印字後



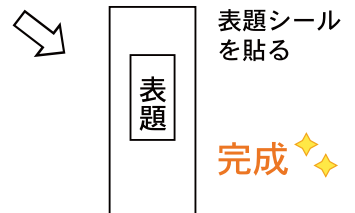
不要な部分に  
折り目をつけて  
切り離す

糊で貼り合わせる



折りたたむ

封筒（多当紙）  
に入れる



表題シール  
を貼る

完成 ✨

## <仕様>

式辞用紙 5枚入 表題シール 1枚  
多当紙 1枚入 長40封筒 1枚入

#300

HPにてテンプレート掲載中!!  
<http://www.gokura.co.jp>

🔪 こんな使い方も・・・

パソコンで作成する際にイラストや  
写真をいれて少しレトロな雰囲気  
の手紙を作ってみても楽しいですよ。

