

巨大作品作りに最適!

1,550mm×50m巻

書道パフォーマンス用紙

書道パフォーマンス用紙

●丈夫な厚手の紙で裏抜けしづらいので紙の重ね貼りは必要ありません。

●掲示にも最適!

●ロール状なので保管にも便利です。

●作品によって紙のツヤ面・ザラ面を使い分けできます。

●書道パフォーマンス甲子園(R)公式用紙

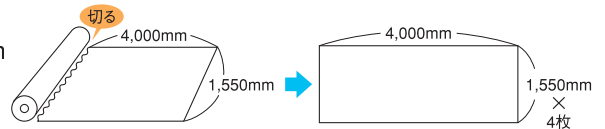
※書道パフォーマンス甲子園(R)は四国中央市の登録商標です

大判紙の作り方

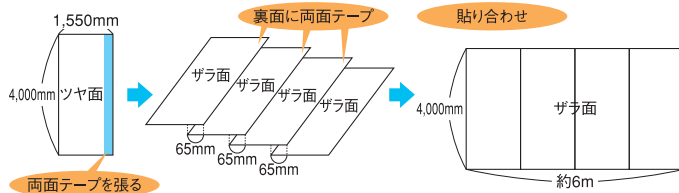
例 約4m×6mの紙を作る場合(本製品1本から約4m×6mの紙が3枚できます。)

〈準備物〉両面テープ(50mm幅)・布テープ(50mm幅)・はさみ・カッター・巻尺

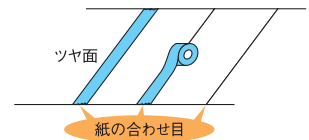
1 ①パフォーマンス用紙を広げ、1,550mm×4,000mmにカットします。同じ大きさの紙を4枚準備します。



2 図のように紙のツヤ面に両面テープを貼り、4枚の紙を65mmずつ重ねながら紙同士を貼り合せます。



3 貼りあわせた紙を裏返し、ツヤ面の合わせ目部分を布テープ等で補強します。



※必要に応じて紙の周囲などを補強してください。
※白いテープを使用するとキレイに仕上がります。

仕様

〈品番〉
〈仕様〉1,550mm×50m巻 180g/m²
※約4m×6mの紙が3枚作れます。
〈仕立〉1本ケース入
〈上代〉16,000円/本(税抜)

1550mm
×
50m巻
1本入

株式会社 ゴークラ

発売元 ゴークラ